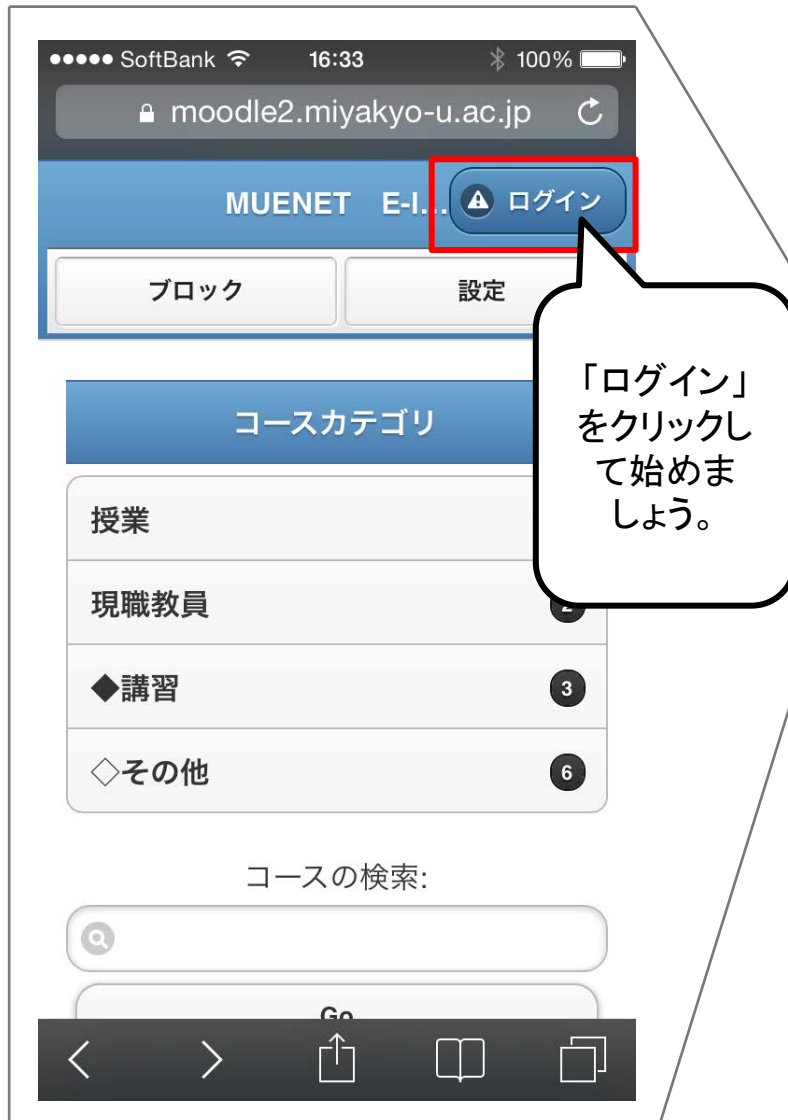


MOBILEからもE-LEARNING

例:情報機器の活用

2014/10/1



みなさんのスマートフォンのブラウザから「**muenet**」で検索すると、

MUENET E-learning


として本学のe-Learningのサイトが出ます。

<https://moodle2.miyakyo-u.ac.jp/>

モバイル用の画面となり、PC版とは少し違いますので、その説明をします。

Moodleへの登録と授業コースへの登録はPCで行い、コンテンツを閲覧するなど、モバイルの特徴を活かして学習に活用しましょう。

ログイン-本学の認証システムへ



「uniqid」をクリックします。

「選択」をクリックします。

ログイン-認証して授業のコースへ





■授業内容 (シラバスより) この授業では前期の「情報機器の操作」を受けてより深く情報機器を活用できるようパソコン向けアプリケーションソフトなどを中心に学習する。

■授業に関する連絡

先2A307@ml.miyakyo-u.ac.jp



授業に関するお知らせ



① 【オリエンテーション】

授業について説明します。



授業方針



課題提出の方法と注...



学習のすすめ方



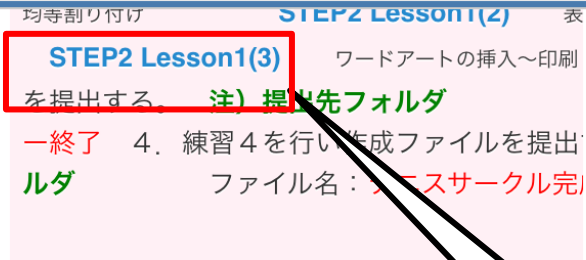
コースに入りました。
スクロールして、目的の
学習を開始しましょう。

E-Learningシステムには
様々な機能がありますが、
モバイル版では全てがカ
バーできていません。


m(__)m

モバイル版で閲覧して、
PC版で提出するなどの
工夫をしましょう。

コンテンツの閲覧



動画はク
リックして閲
覧します。



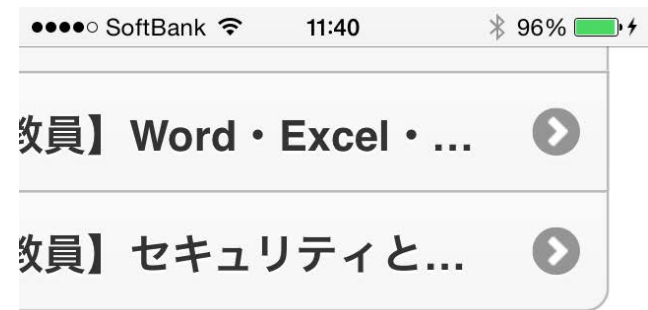
コース内の移動



(シラバスより) この授業では前期「情報機器の操作」を受けてより深く情報機器が使えるようパソコン向けアプリケーション



ログアウト



コースの検索:

Go

ページ内をスクロールした一番下に「ログアウト」がありますので、ここをクリックして終了です。

